

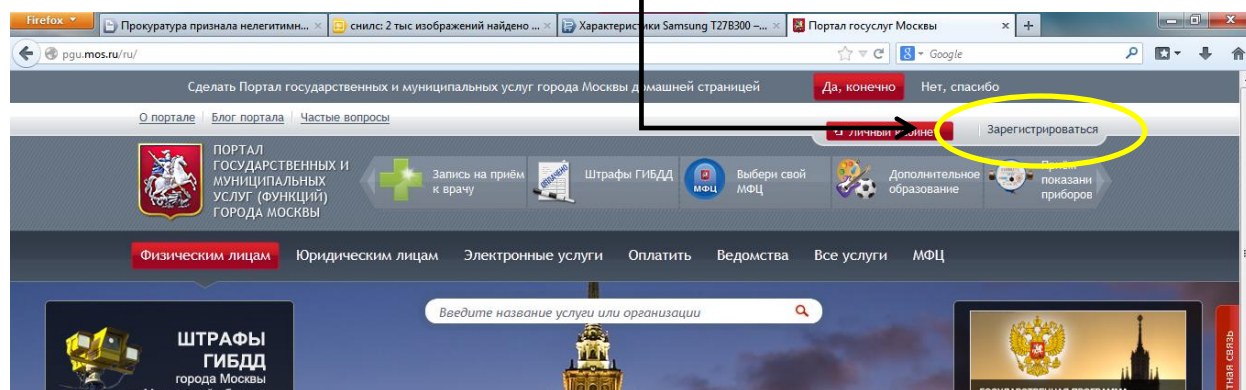
Процедура записи ученика в кружок

(инструкцию в цветном виде можно посмотреть на сайте гимназии)

1. Родитель регистрируется на сайте **PGU.Mos.ru** (если уже зарегистрированы, то переходим к п.2) (Для этого нужно знать номер СНИЛС – страховой номер индивидуального счета, указан на страховом свидетельстве обязательного пенсионного страхования (11 цифр)), и указать адрес E-mail и номер мобильного телефона.

На сайте нажимаем **Зарегистрироваться**

Номер СНИЛС



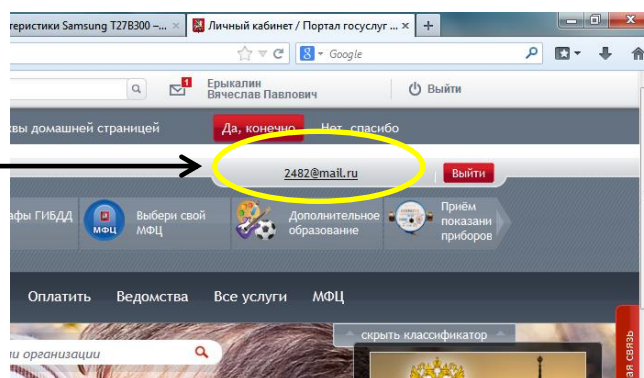
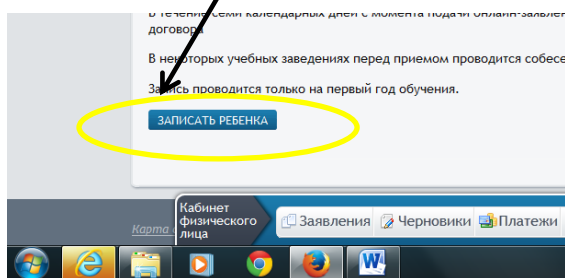
Следуем инструкциям: заполняем свои данные, вводим код подтверждения, который придет на e-mail.

2. Родитель подает заявление в электронном виде на сайте **PGU.Mos.ru**

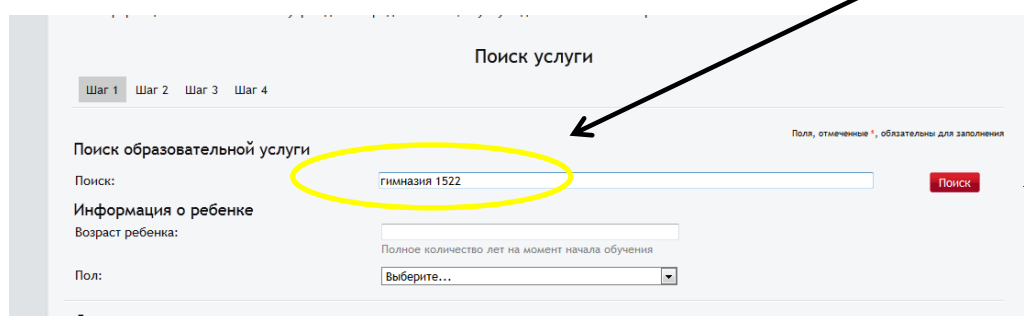
Заходим на сайт (кнопка **личный кабинет**) под своим логином (ваш номер СНИЛС или E-mail) и паролем (вы его выбирали при регистрации).

Нажимаем **Дополнительное образование**

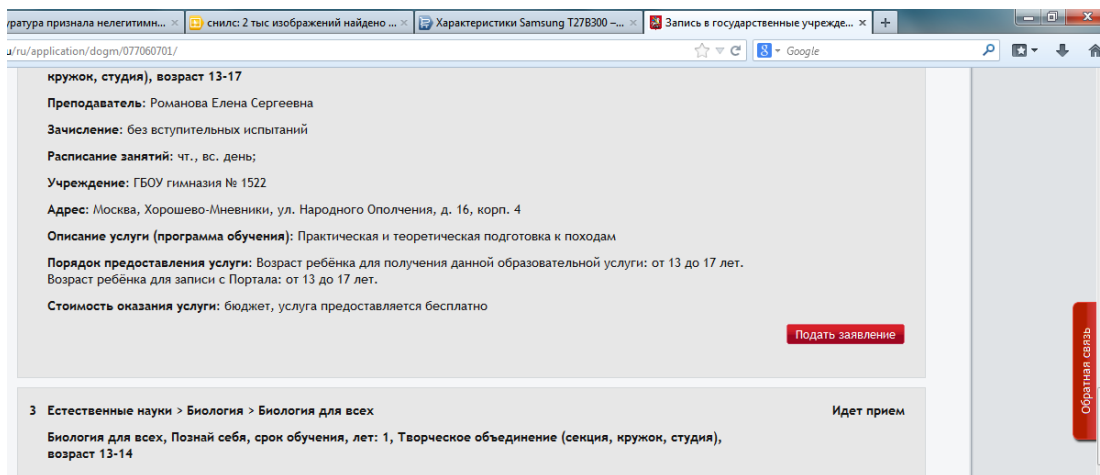
И потом внизу **Записать ребенка**



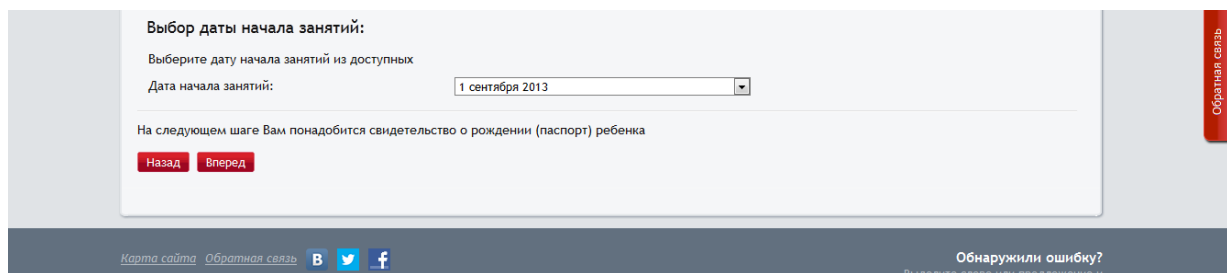
Откроется окно поиска услуги (кружка). Вводим в строку поиск **гимназия 1522**, нажимаем **найти**



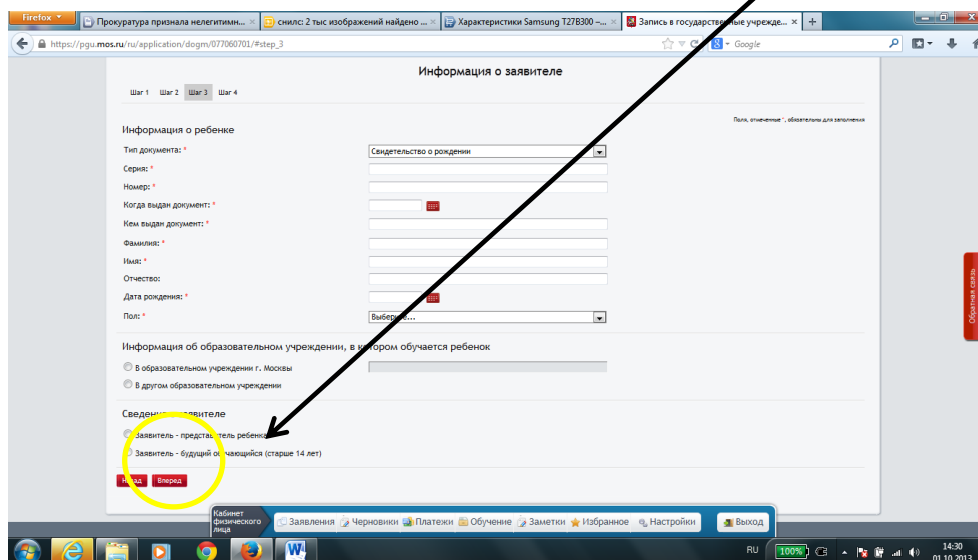
Внизу отобразятся все открытые для записи кружки гимназии с описанием. Находим нужный вам и нажимаем **подать заявление**



Выбираете дату начала занятий (можно 1 сентября), нажимаете **вперед**



Корректно заполняем все требуемые данные, нажимаем **вперед**



Далее следуем инструкциям. На 4 шаге (после нажатия на кнопку **вперед**) читаем, что делать дальше, и **отправляем заявление**.

3.. Вопросы по зачислению можно отправлять по адресам es1522@mail.ru и 2482@mail.ru .